

**Общество с ограниченной ответственностью
«Докар-консалтинг»**

121170, г. Москва, Кутузовский проспект, д. 36, стр. 4, эт. 1, пом. I, ком. 1, 2, 3
E-mail: info@dokar.ru

тел/факс: (495) 641-02-03

№ 37/аз-267/2022

01 апреля 2022 г.

АУДИТОРСКОЕ ЗАКЛЮЧЕНИЕ
по результатам проверки бухгалтерской (финансовой)
отчетности
Акционерного общества
«Верхне-Волжская энергетическая компания»

за 2021 год

(в соответствии с договором на оказание аудиторских услуг

от 31.05.2021 № 15/2-267/2021)

Москва – 2022 год

АУДИТОРСКОЕ ЗАКЛЮЧЕНИЕ

Акционерам Акционерного общества «Верхне-Волжская энергетическая компания»

Мнение

Мы провели аудит прилагаемой годовой бухгалтерской (финансовой) отчетности Акционерного общества «Верхне-Волжская энергетическая компания» (АО «ВВЭК», ОГРН № 1075261009471 от 29.06.2007, место нахождения – 603107, Нижегородская область, г. Нижний Новгород, проспект Гагарина, д. 176, оф. 104), состоящей из бухгалтерского баланса по состоянию на 31 декабря 2021 года, отчета о финансовых результатах за 2021 год, приложений к бухгалтерскому балансу и отчету о финансовых результатах, в том числе отчета об изменениях капитала за 2021 год и отчета о движении денежных средств за 2021 год, пояснений к бухгалтерскому балансу и отчету о финансовых результатах за 2021 год.

По нашему мнению, прилагаемая годовая бухгалтерская (финансовая) отчетность отражает достоверно во всех существенных аспектах финансовое положение Акционерного общества «Верхне-Волжская энергетическая компания» по состоянию на 31 декабря 2021 года, финансовые результаты его деятельности и движение денежных средств за 2021 год в соответствии с правилами составления бухгалтерской (финансовой) отчетности, установленными в Российской Федерации.

Основание для выражения мнения

Мы провели аудит в соответствии с Международными стандартами аудита (МСА). Наша ответственность в соответствии с этими стандартами описана в разделе «Ответственность аудитора за аудит годовой бухгалтерской (финансовой) отчетности» настоящего заключения. Мы являемся независимыми по отношению к аудируемому лицу в соответствии с действующими в Российской Федерации Правилами независимости аудиторов и аудиторских организаций и Кодексом профессиональной этики аудиторов, принятыми в порядке, установленном Федеральным законом от 30.12.2008 № 307-ФЗ «Об аудиторской деятельности», и нами выполнены прочие иные обязанности в соответствии с этими требованиями профессиональной этики. Мы полагаем, что полученные нами аудиторские доказательства являются достаточными и надлежащими, чтобы служить основанием для выражения нашего мнения.

Ответственность руководства аудируемого лица и лиц, отвечающих за корпоративное управление, за годовую бухгалтерскую (финансовую) отчетность

Руководство несет ответственность за подготовку и достоверное представление указанной годовой бухгалтерской (финансовой) отчетности в соответствии с правилами составления бухгалтерской (финансовой) отчетности, установленными в Российской Федерации, и за систему внутреннего контроля, которую руководство считает необходимой для подготовки годовой бухгалтерской (финансовой) отчетности, не содержащей существенных искажений вследствие недобросовестных действий или ошибок.

При подготовке годовой бухгалтерской (финансовой) отчетности руководство несет ответственность за оценку способности аудируемого лица продолжать непрерывно

свою деятельность, за раскрытие в соответствующих случаях сведений, относящихся к непрерывности деятельности, и за составление отчетности на основе допущения о непрерывности деятельности, за исключением случаев, когда руководство намеревается ликвидировать аудируемое лицо, прекратить его деятельность или когда у него отсутствует какая-либо иная реальная альтернатива, кроме ликвидации или прекращения деятельности.

Лица, отвечающие за корпоративное управление, несут ответственность за надзор за подготовкой годовой бухгалтерской (финансовой) отчетности.

Ответственность аудитора за аудит годовой бухгалтерской (финансовой) отчетности

Наша цель состоит в получении разумной уверенности в том, что годовая бухгалтерская (финансовая) отчетность не содержит существенных искажений вследствие недобросовестных действий или ошибок, и в составлении аудиторского заключения, содержащего наше мнение. Разумная уверенность представляет собой высокую степень уверенности, но не является гарантией того, что аудит, проведенный в соответствии с МСА, всегда выявляет существенные искажения при их наличии. Искажения могут быть результатом недобросовестных действий или ошибок и считаются существенными, если можно обоснованно предположить, что в отдельности или в совокупности они могут повлиять на экономические решения пользователей, принимаемые на основе этой годовой бухгалтерской (финансовой) отчетности.

В рамках аудита, проводимого в соответствии с МСА, мы применяем профессиональное суждение и сохраняем профессиональный скептицизм на протяжении всего аудита. Кроме того, мы:

- выявляем и оцениваем риски существенного искажения годовой бухгалтерской (финансовой) отчетности вследствие недобросовестных действий или ошибок; разрабатываем и проводим аудиторские процедуры в ответ на эти риски; получаем аудиторские доказательства, являющиеся достаточными и надлежащими, чтобы служить основанием для выражения нашего мнения. Риск необнаружения существенного искажения в результате недобросовестных действий выше, чем риск необнаружения существенного искажения в результате ошибки, так как недобросовестные действия могут включать сговор, подлог, умышленный пропуск, искаженное представление информации или действия в обход системы внутреннего контроля;
- получаем понимание системы внутреннего контроля, имеющей значение для аудита, с целью разработки аудиторских процедур, соответствующих обстоятельствам, но не с целью выражения мнения об эффективности системы внутреннего контроля аудируемого лица;
- оцениваем надлежащий характер применяемой учетной политики, обоснованность бухгалтерских оценок и соответствующего раскрытия информации, подготовленного руководством аудируемого лица;
- делаем вывод о правомерности применения руководством аудируемого лица допущения о непрерывности деятельности, а на основании полученных аудиторских доказательств – вывод о том, имеется ли существенная неопределенность в связи с событиями или условиями, в результате которых могут возникнуть значительные

сомнения в способности аудируемого лица продолжать непрерывно свою деятельность. Если мы приходим к выводу о наличии существенной неопределенности, мы должны привлечь внимание в нашем аудиторском заключении к соответствующему раскрытию информации в годовой бухгалтерской (финансовой) отчетности или, если такое раскрытие информации является ненадлежащим, модифицировать наше мнение. Наши выводы основаны на аудиторских доказательствах, полученных до даты нашего аудиторского заключения. Однако будущие события или условия могут привести к тому, что аудируемое лицо утратит способность продолжать непрерывно свою деятельность;

- проводим оценку представления годовой бухгалтерской (финансовой) отчетности в целом, ее структуры и содержания, включая раскрытие информации, а также того, представляет ли годовая бухгалтерская (финансовая) отчетность лежащие в ее основе операции и события так, чтобы было обеспечено их достоверное представление.

Мы осуществляем информационное взаимодействие с руководством и членами совета директоров аудируемого лица, доводя до их сведения, помимо прочего, информацию о запланированном объеме и сроках аудита, а также о существенных замечаниях по результатам аудита, в том числе о значительных недостатках системы внутреннего контроля, которые мы выявляем в процессе аудита.

Сведения об аудиторе

Наименование	Общество с ограниченной ответственностью «Докар-консалтинг»
Место нахождения	121170, г. Москва, Кутузовский проспект, д. 36, стр. 4, эт. 1, пом. I, ком. 1, 2, 3
Основной государственный регистрационный номер	№ 1157746288490 от 01.04.2015
Наименование саморегулируемой организации аудиторов, членом которой является аудитор	Саморегулируемая организация аудиторов Ассоциация «Содружество»
Номер в Реестре аудиторов и аудиторских организаций (ОРНЗ)	№ 12006049004

**Начальник отдела аудита
ООО «Докар-консалтинг»**

**аттестаты аудитора № К006193 от 02.09.2003,
№ 03-000087 от 21.12.2011 (бессрочные)
(по доверенности № 2 от 01.04.2021)**

Н.В.Гусарова

**Руководитель аудиторской проверки
аттестаты аудитора № К 029264 от 22.01.2009,
№ 03-000102 от 21.12.2011 (бессрочные)
М.П.**

Н.В.Цыганкова

«01» апреля 2022 г.



Бухгалтерский баланс
на 31 декабря 2021 г.

		Дата (число, месяц, год)	Коды		
		Форма по ОКУД	0710001		
		по ОКПО	31	12	2021
Организация	Акционерное общество "ВЕРХНЕ-ВОЛЖСКАЯ ЭНЕРГЕТИЧЕСКАЯ КОМПАНИЯ"	по ОКПО	81297683		
Идентификационный номер налогоплательщика		ИНН	5261056945		
Вид экономической деятельности	Передача электроэнергии и технологическое присоединение к распределительным электросетям	по ОКВЭД 2	35.12		
Организационно-правовая форма / форма собственности	Непубличные акционерные общества / Частная собственность	по ОКОПФ / ОКФС	12267	16	
Единица измерения:	в тыс. рублей	по ОКЕИ	384		
Местонахождение (адрес)	603107, Нижегородская обл, Нижний Новгород г., Гагарина пр-кт, д. № 176, оф. 104				

Бухгалтерская отчетность подлежит обязательному аудиту ДА НЕТ

Наименование аудиторской организации/фамилия, имя, отчество (при наличии) индивидуального аудитора
ООО "ДОКАР-КОНСАЛТИНГ"

Идентификационный номер налогоплательщика аудиторской организации/индивидуального аудитора	ИНН	7730125372
Основной государственный регистрационный номер аудиторской организации/индивидуального аудитора	ОГРН/ ОГРНИП	1157746288490

Пояснения	Наименование показателя	Код	На 31 декабря 2021 г.	На 31 декабря 2020 г.	На 31 декабря 2019 г.
	АКТИВ				
	I. ВНЕОБОРОТНЫЕ АКТИВЫ				
	Нематериальные активы	1110	-	-	-
	Результаты исследований и разработок	1120	-	-	-
	Нематериальные поисковые активы	1130	-	-	-
	Материальные поисковые активы	1140	-	-	-
	Основные средства	1150	1 093 719	1 007 148	996 741
	Доходные вложения в материальные ценности	1160	-	-	-
	Финансовые вложения	1170	1 327	1 327	1 327
	Отложенные налоговые активы	1180	1 507	1 413	1 413
	Прочие внеоборотные активы	1190	-	-	-
	Итого по разделу I	1100	1 096 553	1 009 888	999 481
	II. ОБОРОТНЫЕ АКТИВЫ				
	Запасы	1210	22 823	22 821	23 535
	Налог на добавленную стоимость по приобретенным ценностям	1220	3 760	4 694	13 186
	Дебиторская задолженность	1230	125 913	203 359	325 717
	Финансовые вложения (за исключением денежных эквивалентов)	1240	-	-	-
	Денежные средства и денежные эквиваленты	1250	7 798	61 582	17 369
	Прочие оборотные активы	1260	522	209	367
	Итого по разделу II	1200	160 816	292 666	380 173
	БАЛАНС	1600	1 257 369	1 302 555	1 379 654

Пояснения	Наименование показателя	Код	На 31 декабря 2021 г.	На 31 декабря 2020 г.	На 31 декабря 2019 г.
	ПАССИВ				
	III. КАПИТАЛ И РЕЗЕРВЫ				
	Уставный капитал (складочный капитал, уставный фонд, вклады товарищей)	1310	100	100	100
	Собственные акции, выкупленные у акционеров	1320	-	-	-
	Переоценка внеоборотных активов	1340	-	-	-
	Добавочный капитал (без переоценки)	1350	-	-	-
	Резервный капитал	1360	5	5	5
	Нераспределенная прибыль (непокрытый убыток)	1370	832 863	798 332	774 907
	Итого по разделу III	1300	832 968	798 437	775 012
	IV. ДОЛГОСРОЧНЫЕ ОБЯЗАТЕЛЬСТВА				
	Заемные средства	1410	158 500	52 500	126 300
	Отложенные налоговые обязательства	1420	3 578	3 578	3 578
	Оценочные обязательства	1430	-	-	-
	Прочие обязательства	1450	8 342	87 058	91 584
	Итого по разделу IV	1400	170 420	143 136	221 462
	V. КРАТКОСРОЧНЫЕ ОБЯЗАТЕЛЬСТВА				
	Заемные средства	1510	82 574	137 719	192 952
	Кредиторская задолженность	1520	170 965	223 263	190 227
	Доходы будущих периодов	1530	-	-	-
	Оценочные обязательства	1540	-	-	-
	Прочие обязательства	1550	442	-	-
	Итого по разделу V	1500	253 981	360 982	383 179
	БАЛАНС	1700	1 257 369	1 302 555	1 379 654



Руководитель

(подпись)

Свешникова Ольга
Николаевна

(расшифровка подписи)

25 марта 2022 г.

Отчет о финансовых результатах
за Январь - Декабрь 2021 г.

		Дата (число, месяц, год)	Коды		
		Форма по ОКУД	0710002		
		по ОКПО	31	12	2021
Организация	Акционерное общество "ВЕРХНЕ-ВОЛЖСКАЯ ЭНЕРГЕТИЧЕСКАЯ КОМПАНИЯ"	ИНН	81297683		
Идентификационный номер налогоплательщика		ОКВЭД 2	5261056945		
Вид экономической деятельности	Передача электроэнергии и технологическое присоединение к распределительным электросетям	по ОКПОФ / ОКФС	35.12		
Организационно-правовая форма / форма собственности	Непубличные акционерные общества / Частная собственность	по ОКЕИ	12267	16	
Единица измерения:	в тыс. рублей		384		

Пояснения	Наименование показателя	Код	За Январь - Декабрь 2021 г.	За Январь - Декабрь 2020 г.
	Выручка	2110	649 047	690 844
	Себестоимость продаж	2120	(537 574)	(596 822)
	Валовая прибыль (убыток)	2100	111 473	94 022
	Коммерческие расходы	2210	-	-
	Управленческие расходы	2220	(82 713)	(79 170)
	Прибыль (убыток) от продаж	2200	28 760	14 852
	Доходы от участия в других организациях	2310	-	4 557
	Проценты к получению	2320	62	671
	Проценты к уплате	2330	(12 843)	(13 663)
	Прочие доходы	2340	51 032	61 662
	Прочие расходы	2350	(23 037)	(39 163)
	Прибыль (убыток) до налогообложения	2300	43 974	28 916
	Налог на прибыль	2410	(9 438)	(5 438)
	в том числе:			
	текущий налог на прибыль	2411	(9 532)	(5 438)
	отложенный налог на прибыль	2412	94	-
	Прочее	2460	(4)	(53)
	Чистая прибыль (убыток)	2400	34 532	23 425

Пояснения	Наименование показателя	Код	За Январь - Декабрь 2021 г.	За Январь - Декабрь 2020 г.
	Результат от переоценки внеоборотных активов, не включаемый в чистую прибыль (убыток) периода	2510	-	-
	Результат от прочих операций, не включаемый в чистую прибыль (убыток) периода	2520	-	-
	Налог на прибыль от операций, результат которых не включается в чистую прибыль (убыток) периода	2530	-	-
	Совокупный финансовый результат периода	2500	34 532	23 425
	Справочно			
	Базовая прибыль (убыток) на акцию	2900	-	-
	Разводненная прибыль (убыток) на акцию	2910	-	-



Руководитель

(подпись)

Свешникова Ольга
Николаевна

(расшифровка подписи)

25 марта 2022 г.

**Отчет об изменениях капитала
за Январь - Декабрь 2021 г.**

Коды		
0710004		
31	12	2021
81297683		
5261056945		
35.12		
12267	16	
384		

Форма по ОКУД
Дата (число, месяц, год)
по ОКПО
ИНН
по ОКВЭД 2
по ОКОПФ / ОКФС
по ОКЕИ

Акционерное общество "ВЕРХНЕ-ВОЛЖСКАЯ ЭНЕРГЕТИЧЕСКАЯ КОМПАНИЯ"

Организация

Идентификационный номер налогоплательщика

Вид экономической деятельности
Передача электроэнергии и технологическое присоединение к распределительным электросетям

Организационно-правовая форма / форма собственности

Непубличные акционерные общества / Частная собственность

Единица измерения: в тыс. рублей

1. Движение капитала

Наименование показателя	Код	Уставный капитал	Собственные акции, выкупленные у акционеров	Добавочный капитал	Резервный капитал	Нераспределенная прибыль (непокрытый убыток)	Итого
Величина капитала на 31 декабря 2019 г.	3100	100	-	-	5	774 907	775 012
Увеличение капитала - всего: За 2020 г.	3210	-	-	-	-	23 425	23 425
в том числе:							
чистая прибыль	3211	X	X	X	X	23 425	23 425
переоценка имущества	3212	X	X	X	X	-	-
доходы, относящиеся непосредственно на увеличение капитала	3213	X	X	X	X	-	-
дополнительный выпуск акций	3214	-	-	-	-	X	X
увеличение номинальной стоимости акций	3215	-	-	-	-	-	-
реорганизация юридического лица	3216	-	-	-	-	-	-
Уменьшение капитала - всего:	3220	-	-	-	-	-	-
в том числе:							
убыток	3221	X	X	X	X	-	-
переоценка имущества	3222	X	X	X	X	-	-
расходы, относящиеся непосредственно на уменьшение капитала	3223	X	X	X	X	-	-
уменьшение номинальной стоимости акций	3224	-	-	-	-	-	-
уменьшение количества акций	3225	-	-	-	-	-	-
реорганизация юридического лица	3226	-	-	-	-	-	-
Дивиденды	3227	X	X	X	X	-	-

Наименование показателя	Код	Уставный капитал	Собственные акции, выкупленные у акционеров	Добавочный капитал	Резервный капитал	Нераспределенная прибыль (непокрытый убыток)	Итого
Изменение добавочного капитала	3230	X	X	-	-	-	X
Изменение резервного капитала	3240	X	X	X	-	-	X
Величина капитала на 31 декабря 2020 г.	3200	100	-	-	5	798 332	798 437
<u>За 2021 г.</u>							
Увеличение капитала - всего:	3310	-	-	-	-	34 531	34 531
в том числе:							
чистая прибыль	3311	X	X	X	X	34 531	34 531
переоценка имущества	3312	X	X	-	X	-	-
доходы, относящиеся непосредственно на увеличение капитала	3313	X	X	-	X	-	-
дополнительный выпуск акций	3314	-	-	-	X	X	-
увеличение номинальной стоимости акций	3315	-	-	-	-	-	-
реорганизация юридического лица	3316	-	-	-	-	-	-
Уменьшение капитала - всего:	3320	-	-	-	-	-	-
в том числе:							
убыток	3321	X	X	X	X	-	-
переоценка имущества	3322	X	X	-	X	-	-
расходы, относящиеся непосредственно на уменьшение капитала	3323	X	X	-	X	-	-
уменьшение номинальной стоимости акций	3324	-	-	-	X	-	-
уменьшение количества акций	3325	-	-	-	X	-	-
реорганизация юридического лица	3326	-	-	-	-	-	-
дивиденды	3327	X	X	X	X	-	-
Изменение добавочного капитала	3330	X	X	-	-	-	X
Изменение резервного капитала	3340	X	X	X	-	-	X
Величина капитала на 31 декабря 2021 г.	3300	100	-	-	5	832 863	832 968

2. Корректировки в связи с изменением учетной политики и исправлением ошибок

Наименование показателя	Код	На 31 декабря 2019 г.	Изменения капитала за 2020 г.		На 31 декабря 2020 г.
			за счет чистой прибыли (убытка)	за счет иных факторов	
Капитал - всего					
до корректировок	3400	-	-	-	-
корректировка в связи с:					
изменением учетной политики	3410	-	-	-	-
исправлением ошибок	3420	-	-	-	-
после корректировок	3500	-	-	-	-
в том числе:					
нераспределенная прибыль (непокрытый убыток):					
до корректировок	3401	-	-	-	-
корректировка в связи с:					
изменением учетной политики	3411	-	-	-	-
исправлением ошибок	3421	-	-	-	-
после корректировок	3501	-	-	-	-
по другим статьям капитала					
до корректировок	3402	-	-	-	-
корректировка в связи с:					
изменением учетной политики	3412	-	-	-	-
исправлением ошибок	3422	-	-	-	-
после корректировок	3502	-	-	-	-

3. Чистые активы

Наименование показателя	Код	На 31 декабря 2021 г.	На 31 декабря 2020 г.	На 31 декабря 2019 г.
Чистые активы	3600	832 968	798 436	775 013



Руководитель* _____
 (подпись)
 Свешникова Ольга Николаевна
 (расшифровка подписи)

25 марта 2022 г.

**Отчет о движении денежных средств
за Январь - Декабрь 2021 г.**

Организация	Акционерное общество "ВЕРХНЕ-ВОЛЖСКАЯ ЭНЕРГЕТИЧЕСКАЯ КОМПАНИЯ"	Форма по ОКУД	0710005		
Идентификационный номер налогоплательщика		Дата (число, месяц, год)	31	12	2021
Вид экономической деятельности	Передача электроэнергии и технологическое присоединение к распределительным электросетям	по ОКПО	81297683		
Организационно-правовая форма / форма собственности	Непубличные акционерные общества / Частная собственность	ИНН	5261056945		
Единица измерения:	в тыс. рублей	по ОКВЭД 2	35.12		
		по ОКОПФ / ОКФС	12267	16	
		по ОКЕИ	384		

Наименование показателя	Код	За Январь - Декабрь 2021 г.	За Январь - Декабрь 2020 г.
Денежные потоки от текущих операций			
Поступления - всего	4110	659 201	777 300
в том числе:			
от продажи продукции, товаров, работ и услуг	4111	642 285	712 781
арендных платежей, лицензионных платежей, роялти, комиссионных и иных аналогичных платежей	4112	-	479
от перепродажи финансовых вложений	4113	-	-
прочие поступления	4119	16 916	64 040
Платежи - всего	4120	(625 234)	(579 453)
в том числе:			
поставщикам (подрядчикам) за сырье, материалы, работы, услуги	4121	(419 705)	(480 689)
в связи с оплатой труда работников	4122	(58 247)	(47 834)
процентов по долговым обязательствам	4123	(95 245)	(16 427)
налога на прибыль организаций	4124	(10 380)	(6 196)
прочие платежи	4129	(41 657)	(28 307)
Сальдо денежных потоков от текущих операций	4100	33 967	197 847
Денежные потоки от инвестиционных операций			
Поступления - всего	4210	34 434	47 069
в том числе:			
от продажи внеоборотных активов (кроме финансовых вложений)	4211	34 372	47 069
от продажи акций других организаций (долей участия)	4212	-	-
от возврата предоставленных займов, от продажи долговых ценных бумаг (прав требования денежных средств к другим лицам)	4213	-	-
дивидендов, процентов по долговым финансовым вложениям и аналогичных поступлений от долевого участия в других организациях	4214	62	-
прочие поступления	4219	-	-
Платежи - всего	4220	(176 735)	(69 903)
в том числе:			
в связи с приобретением, созданием, модернизацией, реконструкцией и подготовкой к использованию внеоборотных активов	4221	(176 735)	(69 903)
в связи с приобретением акций других организаций (долей участия)	4222	-	-
в связи с приобретением долговых ценных бумаг (прав требования денежных средств к другим лицам), предоставление займов другим лицам	4223	-	-
процентов по долговым обязательствам, включаемым в стоимость инвестиционного актива	4224	-	-
прочие платежи	4229	-	-
Сальдо денежных потоков от инвестиционных операций	4200	(142 301)	(22 834)

Наименование показателя	Код	За Январь - Декабрь 2021 г.	За Январь - Декабрь 2020 г.
Денежные потоки от финансовых операций			
Поступления - всего	4310	457 500	353 500
в том числе:			
получение кредитов и займов	4311	457 500	353 500
денежных вкладов собственников (участников)	4312	-	-
от выпуска акций, увеличения долей участия	4313	-	-
от выпуска облигаций, векселей и других долговых ценных бумаг и др.	4314	-	-
прочие поступления	4319	-	-
Платежи - всего	4320	(402 950)	(484 300)
в том числе:			
собственникам (участникам) в связи с выкупом у них акций (долей участия) организации или их выходом из состава участников	4321	-	-
на уплату дивидендов и иных платежей по распределению прибыли в пользу собственников (участников)	4322	-	-
в связи с погашением (выкупом) векселей и других долговых ценных бумаг, возврат кредитов и займов	4323	(402 950)	(484 300)
прочие платежи	4329	-	-
Сальдо денежных потоков от финансовых операций	4300	54 550	(130 800)
Сальдо денежных потоков за отчетный период	4400	(53 784)	44 213
Остаток денежных средств и денежных эквивалентов на начало отчетного периода	4450	61 582	17 369
Остаток денежных средств и денежных эквивалентов на конец отчетного периода	4500	7 798	61 582
Величина влияния изменений курса иностранной валюты по отношению к рублю	4490	-	-



Руководитель _____
(подпись)

Свешникова Ольга
Николаевна
(расшифровка подписи)

25 марта 2022 г.

**Пояснения к бухгалтерскому балансу
и отчету о финансовых результатах за 2021 год (тыс. руб.)**
АО "Верхне-Волжская энергетическая компания" ИНН 5261056945 / КПП 526101001

1. Нематериальные активы и расходы на научно-исследовательские, опытно-конструкторские и технологические работы (НИОКР)
1.1. Наличие и движение нематериальных активов

с.1

Наименование показателя	Код	Период	Изменения за период						На конец периода			
			На начало года		Поступило	Выбыло		Убыток от обесценения	Переоценка			
			первоначальная стоимость	накопленная амортизация и убытки от обесценения		первоначальная стоимость	накопленная амортизация и убытки от обесценения		Первоначальная стоимость	Накопленная амортизация	первоначальная стоимость	накопленная амортизация и убытки от обесценения
Нематериальные активы - всего	5100	за 2021г.	-	-	-	-	-	-	-	-	-	-
в том числе:	5110	за 2020г.	-	-	-	-	-	-	-	-	-	-
	5101	за 2021г.	-	-	-	-	-	-	-	-	-	-
	5111	за 2020г.	-	-	-	-	-	-	-	-	-	-

1.2. Первоначальная стоимость нематериальных активов, созданных самой организацией

Наименование показателя	Код	На 31 декабря 2021 г.		На 31 декабря 2020 г.	
		5120	-	5121	-
Всего					
в том числе:					

1.3. Нематериальные активы с полностью погашенной стоимостью


Наименование показателя	Код	На 31 декабря 2021 г.	На 31 декабря 2020 г.	На 31 декабря 2019 г.
Всего	5130	-	-	-
в том числе:	5131	-	-	-

1.4. Наличие и движение результатов НИОКР

Наименование показателя	Код	Период	На начало года				Изменения за период			На конец периода		
			первоначальная стоимость	часть стоимости, списанной на расходы	Поступило	Выбыло		первоначальная стоимость	часть стоимости, списанной на расходы за период	первоначальная стоимость	часть стоимости, списанной на расходы	
						первоначальная стоимость	часть стоимости, списанной на расходы					
НИОКР - всего	5140	за 2021г.	-	-	-	-	-	-	-	-	-	-
	5150	за 2020г.	-	-	-	-	-	-	-	-	-	-
в том числе:	5141	за 2021г.	-	-	-	-	-	-	-	-	-	-
	5151	за 2020г.	-	-	-	-	-	-	-	-	-	-

1.5. Незаконченные и неформленные НИОКР и незаконченные операции по приобретению нематериальных активов

Наименование показателя	Код	Период	На начало года	Изменения за период			На конец периода
				затраты за период	списано затрат как не давших положительного результата	принято к учету в качестве нематериальных активов или НИОКР	
Затраты по незаконченным исследованиям и разработкам - всего	5160	за 2021г.	-	-	-	-	
	5170	за 2020г.	-	-	-	-	
в том числе:							
незаконченные операции по приобретению нематериальных активов - всего	5161	за 2021г.	-	-	-	-	
	5171	за 2020г.	-	-	-	-	
	5180	за 2021г.	-	-	-	-	
в том числе:							
	5181	за 2021г.	-	-	-	-	
	5191	за 2020г.	-	-	-	-	



Руководитель _____
 (подпись)
 Свешникова Ольга
 Николаевна
 (расшифровка подписи)

25 марта 2022 г.

2. Основные средства

2.1. Наличие и движение основных средств

Наименование показателя	Код	Период	Изменения за период				На конец периода					
			На начало года		Выбыло объектов		Переоценка		На конец периода			
			первоначальная стоимость	накопленная амортизация и убытки от обесценения	Поступило	первоначальная стоимость	накопленная амортизация и убытки от обесценения	начислено амортизации	убыток от обесценения	Первоначальная стоимость	накопленная амортизация и убытки от обесценения	
Основные средства (без учета доходных вложений в материальные ценности) - всего	5200	за 2021г.	1 116 987	(358 396)	129 652	(29 517)	15 512	(71 092)	-	-	1 217 122	(413 977)
	5210	за 2020г.	1 019 644	(298 934)	107 487	(10 144)	5 021	(64 483)	-	-	1 116 987	(358 396)
в том числе: Земельные участки	5201	за 2021г.	11 783	-	1 505	(644)	-	-	-	-	12 644	-
	5211	за 2020г.	10 838	-	813	-	-	-	-	-	11 651	-
Сооружения	5202	за 2021г.	639 577	(172 291)	109 574	(16 973)	7 267	(49 085)	-	-	732 179	(214 109)
	5212	за 2020г.	-	-	-	-	-	-	-	-	-	-
Здания	5203	за 2021г.	391 112	(169 617)	6 423	-	-	(17 671)	-	-	397 535	(187 289)
	5213	за 2020г.	349 376	(150 646)	41 736	-	-	(18 971)	-	-	391 112	(169 617)
Машины и оборудование (кроме офисного)	5204	за 2021г.	62 921	(5 238)	12 054	(7 796)	4 141	(3 985)	-	-	67 178	(5 082)
	5214	за 2020г.	647 933	(139 292)	64 938	(10 144)	5 021	(43 332)	-	-	702 727	(177 603)
Офисное оборудование	5205	за 2021г.	-	-	97	-	-	(19)	-	-	97	(19)
	5215	за 2020г.	-	-	-	-	-	-	-	-	-	-
Производственный и хозяйственный инвентарь	5206	за 2021г.	97	(73)	-	-	-	(11)	-	-	97	(85)
	5216	за 2020г.	-	-	-	-	-	-	-	-	-	-
Транспортные средства	5207	за 2021г.	11 497	(11 176)	-	(4 104)	4 104	(321)	-	-	7 393	(7 393)
	5217	за 2020г.	11 497	(8 996)	-	-	-	(2 180)	-	-	11 497	(11 176)
Учтено в составе доходных вложений в материальные ценности - всего	5220	за 2021г.	-	-	-	-	-	-	-	-	-	-
	5230	за 2020г.	-	-	-	-	-	-	-	-	-	-
в том числе:	5221	за 2021г.	-	-	-	-	-	-	-	-	-	-
	5231	за 2020г.	-	-	-	-	-	-	-	-	-	-

18

2.2. Незавершенные капитальные вложения

Наименование показателя	Код	Период	На начало года	Изменения за период			На конец периода
				затраты за период	списано	принято к учету в качестве основных средств или увеличена стоимость	
Незавершенное строительство и незаконченные операции по приобретению, модернизации и т.п. основных средств - всего	5240	за 2021г.	248 557	179 221	(7 553)	(129 652)	290 573
	5250	за 2020г.	276 030	105 870	(25 984)	(107 359)	248 557
в том числе:	5241	за 2021г.	-	1 505	-	(1 505)	-
	5251	за 2020г.	-	813	-	(813)	-
прочее оборудование	5242	за 2021г.	248 557	177 716	(7 553)	(128 147)	290 573
	5252	за 2020г.	276 030	105 057	(25 984)	(106 546)	248 557

2.3. Изменение стоимости основных средств в результате достройки, дооборудования, реконструкции и частичной ликвидации

Наименование показателя	Код	за 2021г.	за 2020г.
Увеличение стоимости объектов основных средств в результате достройки, дооборудования, реконструкции - всего	5260	12 890	346
в том числе:			
Уменьшение стоимости объектов основных средств в результате частичной ликвидации - всего:	5270	-	-
в том числе:			
	5271	-	-

2.4. Иное использование основных средств

Наименование показателя	Код	На 31 декабря 2021 г.	На 31 декабря 2020 г.	На 31 декабря 2019 г.
Переданные в аренду основные средства, числящиеся на балансе	5280	-	-	-
Переданные в аренду основные средства, числящиеся за балансом	5281	-	-	-
Полученные в аренду основные средства, числящиеся на балансе	5282	-	-	1 794
Полученные в аренду основные средства, числящиеся за балансом	5283	88 202	88 202	88 202
Объекты недвижимости, принятые в эксплуатацию и фактически используемые, находящиеся в процессе государственной регистрации	5284	-	-	-
Основные средства, переведенные на консервацию	5285	-	-	-
Иное использование основных средств (залог и др.)	5286	-	-	-
	5287	-	-	-



Руководитель _____
 (подпись)
 Свешникова Ольга
 Николаевна
 (расшифровка подписи)

25 марта 2022 г.

3. Финансовые вложения
3.1. Наличие и движение финансовых вложений

Наименование показателя	Код	Период	На начало года		Изменения за период						На конец периода	
			первоначальная стоимость	накопленная корректура	Поступило	выбыло (погашено)		начисление процентов (включая доведенную первоначальную стоимость до номинальной)	Текущей рыночной стоимости (убытков от обесценения)	первоначальная стоимость	накопленная корректура	
						первоначальная стоимость	накопленная корректура					
Долгосрочные - всего	5301	за 2021г.	1 327	-	-	-	-	-	-	-	1 327	-
	5311	за 2020г.	1 327	-	-	-	-	-	-	-	1 327	-
в том числе:												
паи	5302	за 2021г.	1 327	-	-	-	-	-	-	-	1 327	-
	5312	за 2020г.	1 327	-	-	-	-	-	-	-	1 327	-
Краткосрочные - всего	5305	за 2021г.	-	-	-	-	-	-	-	-	-	-
	5315	за 2020г.	-	-	-	-	-	-	-	-	-	-
в том числе:												
	5306	за 2021г.	-	-	-	-	-	-	-	-	-	-
	5316	за 2020г.	-	-	-	-	-	-	-	-	-	-
Финансовых вложений - Итого	5300	за 2021г.	1 327	-	-	-	-	-	-	-	1 327	-
	5310	за 2020г.	1 327	-	-	-	-	-	-	-	1 327	-

3.2. Иное использование финансовых вложений

Наименование показателя	Код	На 31 декабря 2021 г.	На 31 декабря 2020 г.	На 31 декабря 2019 г.
Финансовые вложения, находящиеся в залоге - всего	5320	-	-	-
В том числе:				
5321				
Финансовые вложения, переданные третьим лицам (кроме продажи) - всего	5325	-	-	-
В том числе:				
5326				
5329				
Иное использование финансовых вложений		-	-	-



Руководитель _____
(подпись)

Свешникова Ольга Николаевна
(расшифровка подписи)

25 марта 2022 г.

4. Запасы
4.1. Наличие и движение запасов

Наименование показателя	Код	Период	На начало года				Изменения за период				На конец периода			
			себе-стоимость	величина резерва под снижение стоимости	балансовая стоимость	поступления и затраты	выбыло		резерв под снижение стоимости	убытков от снижения стоимости	оборот запасов между их группами (видами)	себе-стоимость	величина резерва под снижение стоимости	балансовая стоимость
							себе-стоимость	себе-стоимость						
Запасы - всего	5400	за 2021г.	22 821	-	22 821	71 579	(71 577)	-	-	X	22 823	-	22 823	
	5420	за 2020г.	23 535	-	23 535	75 506	(76 220)	-	-	X	22 821	-	22 821	
в том числе:														
Сырье, материалы и другие аналогичные ценности	5401	за 2021г.	-	-	-	70 014	(70 014)	-	-	-	22 823	-	22 823	
	5421	за 2020г.	-	-	-	73 832	(73 832)	-	-	-	22 821	-	22 821	
Готовая продукция	5402	за 2021г.	-	-	-	-	-	-	-	-	-	-	-	
	5422	за 2020г.	-	-	-	-	-	-	-	-	-	-	-	
Товары для перепродажи	5403	за 2021г.	-	-	-	-	-	-	-	-	-	-	-	
	5423	за 2020г.	-	-	-	-	-	-	-	-	-	-	-	
Товары и готовая продукция отгруженные	5404	за 2021г.	-	-	-	-	-	-	-	-	-	-	-	
	5424	за 2020г.	-	-	-	-	-	-	-	-	-	-	-	
Затраты в незавершенном производстве	5405	за 2021г.	-	-	-	-	-	-	-	-	-	-	-	
	5425	за 2020г.	-	-	-	-	-	-	-	-	-	-	-	
Прочие запасы и затраты	5406	за 2021г.	-	-	-	719	(717)	-	-	-	2	-	2	
	5426	за 2020г.	491	-	491	986	(1 477)	-	-	-	-	-	-	
Топливо	5507	за 2021г.	-	-	-	846	(846)	-	-	-	-	-	-	
	5527	за 2020г.	223	-	223	688	(911)	-	-	-	-	-	-	
Покупные полуфабрикаты и комплектующие	5508	за 2021г.	22 821	-	22 821	-	-	-	-	-	22 821	-	22 821	
	5528	за 2020г.	22 821	-	22 821	-	-	-	-	-	22 821	-	22 821	

4.2. Запасы в залоге

Наименование показателя	Код	На 31 декабря 2021 г.	На 31 декабря 2020 г.	На 31 декабря 2019 г.
Запасы, не оплаченные на отчетную дату - всего	5440	-	-	-
в том числе:				
Запасы, находящиеся в залоге по договору - всего	5441	-	-	-
в том числе:	5445	-	-	-
	5446	-	-	-



Руководитель Свешникова Ольга Николаевна
 (подпись) (расшифровка подписи)

25 марта 2022 г.

24

5. Дебиторская и кредиторская задолженность
5.1. Наличие и движение дебиторской задолженности

Наименование показателя	Код	Период	На начало года		Изменения за период						На конец периода												
			учтенная по условиям договора	величина резерва по сомнительным долгам	в результате хозяйственных операций (сумма долга по сделке, операции)	поступление	погашение	выбыло	списание на финансовый результат	восстановление резерва	перевод из долго- в краткосрочную задолженность	перевод из дебиторской в кредиторскую задолженность	перевод из кредиторской в дебиторскую задолженность	учтенная по условиям договора	величина резерва по сомнительным долгам								
Долгосрочная дебиторская задолженность - всего	5501	за 2021г.	-	-	-	-	-	-	-	-	-	-	-	-	-	-	-						
	5521	за 2020г.	-	-	-	-	-	-	-	-	-	-	-	-	-	-	-	-					
в том числе: Расчеты с покупателями и заказчиками	5502	за 2021г.	-	-	-	-	-	-	-	-	-	-	-	-	-	-	-	-					
	5522	за 2020г.	-	-	-	-	-	-	-	-	-	-	-	-	-	-	-	-					
	5503	за 2021г.	-	-	-	-	-	-	-	-	-	-	-	-	-	-	-	-					
	5523	за 2020г.	-	-	-	-	-	-	-	-	-	-	-	-	-	-	-	-	-				
	5504	за 2021г.	-	-	-	-	-	-	-	-	-	-	-	-	-	-	-	-	-				
	5524	за 2020г.	-	-	-	-	-	-	-	-	-	-	-	-	-	-	-	-	-				
Прочая	5505	за 2021г.	-	-	-	-	-	-	-	-	-	-	-	-	-	-	-	-	-				
	5525	за 2020г.	-	-	-	-	-	-	-	-	-	-	-	-	-	-	-	-	-	-			
	5510	за 2021г.	203 360	-	(1 879)	10 089	(87 512)	-	-	-	-	-	-	-	1 839	-	-	-	125 913	-			
	5530	за 2020г.	325 717	-	1 220 108	-	(1 342 464)	-	-	-	-	-	-	-	-	-	-	-	203 360	-	-		
	5511	за 2021г.	159 362	-	74	-	(72 177)	-	-	-	-	-	-	-	-	-	-	-	87 259	-	-		
	5531	за 2020г.	261 228	-	887 042	-	(988 908)	-	-	-	-	-	-	-	-	-	-	-	159 362	-	-		
Авансы выданные	5512	за 2021г.	6 754	-	815	-	(3 075)	-	-	-	-	-	-	-	-	-	-	-	4 495	-	-		
	5532	за 2020г.	6 008	-	57 835	-	(57 069)	-	-	-	-	-	-	-	-	-	-	-	6 754	-	-		
	5513	за 2021г.	37 244	-	(2 768)	10 089	(12 261)	-	-	-	-	-	-	-	1 839	-	-	-	34 159	-	-		
	5533	за 2020г.	58 481	-	275 231	-	(296 467)	-	-	-	-	-	-	-	-	-	-	-	37 244	-	-		
	5514	за 2021г.	-	-	-	-	-	-	-	-	-	-	-	-	-	-	-	-	-	-	-	-	
	5534	за 2020г.	-	-	-	-	-	-	-	-	-	-	-	-	-	-	-	-	-	-	-	-	-
Итого	5500	за 2021г.	203 360	-	(1 879)	10 089	(87 512)	-	-	-	-	-	-	-	1 839	-	-	-	125 913	-	-	-	-
	5520	за 2020г.	325 717	-	1 220 108	-	(1 342 464)	-	-	-	-	-	-	-	-	-	-	-	203 360	-	-	-	-

5.2. Просроченная дебиторская задолженность

Наименование показателя	На 31 декабря 2021 г.		На 31 декабря 2020 г.		На 31 декабря 2019 г.	
	Код	учтенная по условиям договора	балансовая стоимость	учтенная по условиям договора	балансовая стоимость	учтенная по условиям договора
Всего	5540	-	-	-	-	-
в том числе:						
расчеты с покупателями и заказчиками	5541	-	-	-	-	-
расчеты с поставщиками и заказчиками (в части авансовых платежей, предоплат)	5542	-	-	-	-	-
прочая	5543	-	-	-	-	-
	5544	-	-	-	-	-

5.3. Наличие и движение кредиторской задолженности

Наименование показателя	Код	Период	Остаток на начало года	Изменения за период				перевод из долгосрочную задолженность	перевод из дебиторской в кредиторскую задолженность	перевод из кредиторской в дебиторскую задолженность	Остаток на конец периода
				поступление		выбыло					
				в результате хозяйственных операций (сумма долга по сделке, операции)	причитающиеся проценты, штрафы и иные начисления	погашение	списание на финансовый результат				
Долгосрочная кредиторская задолженность - всего	5551	за 2021г.	139 558	167 402	-	(140 118)	-	-	-	166 842	
	5571	за 2020г.	217 884	1 887	-	(80 213)	-	-	-	139 558	
в том числе:											
	кредиты										
займы	5552	за 2021г.	-	-	-	-	-	-	-	-	
	5572	за 2020г.	-	-	-	-	-	-	-	-	
прочая	5553	за 2021г.	52 500	158 500	-	(52 500)	-	-	-	158 500	
	5573	за 2020г.	126 300	-	-	(73 800)	-	-	-	52 500	
прочая	5554	за 2021г.	87 058	8 902	-	(87 618)	-	-	-	8 342	
	5574	за 2020г.	91 584	1 887	-	(6 413)	-	-	-	87 058	
Краткосрочная кредиторская задолженность - всего	5555	за 2021г.	-	-	-	-	-	-	X	-	
	5575	за 2020г.	-	-	-	-	-	-	X	-	
в том числе:											
	расчеты с поставщиками и подрядчиками										
авансы полученные	5560	за 2021г.	360 981	592 317	20 453	(721 626)	-	-	1 839	253 981	
	5580	за 2020г.	383 180	1 249 693	11 781	(1 283 673)	-	-	-	360 981	
расчеты по налогам и взносам	5561	за 2021г.	213 475	137 914	-	(196 903)	-	-	-	154 485	
	5581	за 2020г.	172 788	213 475	-	(783 472)	-	-	-	213 475	
кредиты	5562	за 2021г.	5 871	1 122	-	(394)	-	-	-	6 600	
	5582	за 2020г.	9 768	5 871	-	(9 768)	-	-	-	5 871	
займы	5563	за 2021г.	3 856	1 866	4	(75)	-	-	1 839	7 491	
	5583	за 2020г.	4 431	3 856	-	(22 570)	-	-	-	3 856	
прочая	5564	за 2021г.	75 000	270 000	7 308	(282 308)	-	-	-	70 000	
	5584	за 2020г.	75 000	-	7 904	(7 904)	-	-	-	75 000	
Итого	5565	за 2021г.	62 719	178 598	13 137	(241 880)	-	-	-	12 573	
	5585	за 2020г.	117 952	44 000	4 687	(103 920)	-	-	-	62 719	
в том числе:											
	кредиты										
займы	5566	за 2021г.	62	2 817	3	(66)	-	-	15	2 831	
	5586	за 2020г.	-	4 618	-	-	-	-	-	4 618	
прочая	5567	за 2021г.	-	-	-	-	-	-	X	-	
	5587	за 2020г.	-	-	-	-	-	-	X	-	
Итого	5550	за 2021г.	500 539	759 719	20 453	(861 744)	-	X	1 839	420 823	
	5570	за 2020г.	601 064	1 251 580	11 781	(1 363 886)	-	X	-	500 539	

5.4. Просроченная кредиторская задолженность

Наименование показателя	Код	На 31 декабря 2021 г.	На 31 декабря 2020 г.	На 31 декабря 2019 г.
Всего	5590	-	-	-
в том числе:				
расчеты с поставщиками и подрядчиками	5591	-	-	-
расчеты с покупателями и заказчиками	5592	-	-	-
прочая задолженность	5593	-	-	-
	5594	-	-	-



Руководитель _____
 (подпись)

Свешникова Ольга Николаевна
 (расшифровка подписи)

25 марта 2022 г.

6. Затраты на производство (расходы на продажу)*

Наименование показателя	Код	за 2021г.	за 2020г.
Материальные затраты	5610	69 694	535 020
Расходы на оплату труда	5620	46 312	43 915
Отчисления на социальные нужды	5630	12 073	11 233
Амортизация	5640	70 805	63 035
Прочие затраты	5650	421 403	22 789
Итого по элементам	5660	620 287	675 992
Фактическая себестоимость проданных товаров	5665	-	-
Изменение остатков (прирост [-]): незавершенного производства, готовой продукции и др.	5670	-	-
Изменение остатков (уменьшение [+]): незавершенного производства, готовой продукции и др.	5680	-	-
Итого расходы по обычным видам деятельности	5600	620 287	675 992

* - Для организаций, осуществляющих торговую деятельность добавлена строка 5665, учитывающая фактическую себестоимость товаров




Руководитель _____
 (подпись)
 Свешникова Ольга Николаевна
 (расшифровка подписи)

25 марта 2022 г.

7. Оценочные обязательства

Наименование показателя	Код	Остаток на начало года	Признано	Погашено	Списано как избыточная сумма	Остаток на конец периода
Оценочные обязательства - всего	5700	-	-	-	-	-
в том числе:	5701	-	-	-	-	-



Руководитель
Свешникова Ольга
Николаевна
(подпись)
(расшифровка подписи)

25 марта 2022 г.

8. Обеспечения обязательств

Наименование показателя	Код	На 31 декабря 2021 г.	На 31 декабря 2020 г.	На 31 декабря 2019 г.
Полученные - всего	5800	-	-	-
в том числе:				
5801	5801	-	-	-
Выданные - всего	5810	208 837	-	-
в том числе:				
5811	5811	-	-	-




Руководитель
(подпись)

Свешникова Ольга
Николаевна
(расшифровка подписи)

25 марта 2022 г.

9. Государственная помощь

Наименование показателя	Код	за 2021г.		за 2020г.	
		Получено	Возвращено	Получено	Возвращено
Получено бюджетных средств - всего	5900	-	-	-	-
в том числе:					
на текущие расходы	5901	-	-	-	-
на вложения во внеоборотные активы	5905	-	-	-	-
		На начало года	Получено за год	Возвращено за год	На конец года
Бюджетные кредиты - всего					
в том числе:					
за 2021г.	5910	-	-	-	-
за 2020г.	5920	-	-	-	-
за 2021г.	5911	-	-	-	-
за 2020г.	5921	-	-	-	-



Руководитель _____
 (подпись) _____
 Свешникова Ольга
 Николаевна
 (расшифровка подписи)

25 марта 2022 г.

ПОЯСНИТЕЛЬНАЯ ЗАПИСКА

К ГОДОВОЙ БУХГАЛТЕРСКОЙ ОТЧЕТНОСТИ АКЦИОНЕРНОГО ОБЩЕСТВА «ВЕРХНЕ - ВОЛЖСКАЯ ЭНЕРГЕТИЧЕСКАЯ КОМПАНИЯ» (ОБЩЕСТВО) ЗА 2021 ГОД

СВЕДЕНИЯ ОБ ОРГАНИЗАЦИИ

Акционерное общество «Верхне-Волжская энергетическая компания» зарегистрировано 29 июня 2007 г. за ОГРН 1075261009471.

Юридический адрес Общества: 603107 Нижегородская область, г. Нижний Новгород, проспект Гагарина, дом 176, офис 104

Организационно-правовая форма Общества – Акционерное Общество.

Основной вид деятельности Общества – Передача электроэнергии и технологическое присоединение к распределительным электросетям, Код ОКВЭД 35.12

Списочная численность работающих - 37 человек.

Генеральный директор – Свешникова Ольга Николаевна,

Главный бухгалтер – Свешникова Ольга Николаевна.

Исполнительный орган Общества – Генеральный директор.

Уставный капитал Общества в соответствии с учредительными документами составляет 100 000 рублей. На отчетную дату уставный капитал оплачен полностью.

Акционерами общества на отчетную дату являются

- Нижегородская область в лице Министерства имущественных и земельных отношений (кол-во акций 25 001 шт.),
- Алексеев Дмитрий Олегович (кол-во акций 18 500 шт.),
- ООО «Энергоинвест» (кол-во акций 13 000 шт.),
- Удодов Александр Евгеньевич (кол-во 24 000 шт.),
- Макеев Владимир Павлович (кол-во 19 499 шт.).

Акционерное общество «Верхне-Волжская энергетическая компания» создано в целях реализации проекта по развитию топливно-энергетического комплекса Нижегородской области. Основой для развития энергетического бизнеса в Нижегородской области является программа Правительства Нижегородской области «Стратегия развития Нижегородской области до 2020 года», где предусмотрено, что одним из ключевых направлений деятельности Правительства является развитие энергетической инфраструктуры. Эту работу поручено осуществлять Министерству топливно-энергетического комплекса Нижегородской области. В настоящее время Общество продолжает свою деятельность в рамках «Стратегии социально-экономического развития Нижегородской области до 2035 года».

Основным видом деятельности компании в отчетном году было предоставление услуг по передаче электрической энергии потребителям Нижегородской области. Для обеспечения указанного вида деятельности Обществом заключены договоры аренды участков земли и электросетевого оборудования.

Конечной целью проекта является полная самокупаемость энергетических объектов на территории Нижегородской области и возврат инвестиций вложенных в развитие энергетических составляющих.

ФИНАНСОВЫЕ ПОКАЗАТЕЛИ

Выручка от реализации по обычным видам деятельности в отчетном году составила 649 047 тыс. руб. (стр.2110 ОФР).

Прибыль до налогообложения составила 43 974 тыс. руб. (стр. 2300 ОФР).

Чистая прибыль отчетного года 34 532 тыс. руб. (стр. 2400 ОФР).

Расходы Общества составили:

Прямые затраты на производство – 537 574 тыс. руб. в том числе:

- Затраты по аренде участков земли и электросетевого оборудования – 31 914 тыс. руб.
- Затраты на техобслуживание электросетевого оборудования – 209 516 тыс. руб.

- Затраты на покупку электроэнергии на компенсацию потерь в электрических сетях составили - 68 854 тыс. руб.
- Капитальный ремонт электросетевого оборудования – 136 387 тыс. руб.,
- Услуги производственного характера – 15 139 тыс. руб.,
- Амортизация ОС производственного назначения – 70 291 тыс. руб.
- Расходы по обслуживанию центров обслуживания клиентов (ЦОК) – 300 тыс. руб.,
- Расходы по страхованию имущества – 119 тыс. руб.
- Имущество, стоимостью менее 40 тыс. рублей – 1 722 тыс. руб.,
- Услуги по передаче э/энергии (ФСК) – 3 332 тыс. руб.,

Общехозяйственные расходы – 82 713 тыс. руб., в том числе:

- амортизация основных средств – 514 тыс. руб.,
- расходы на оплату труда – 46 312 тыс. руб.,
- начисления с ФОТ – 11 888 тыс. руб.,
- взносы в ФСС НС и ПЗ – 185 тыс. руб.,
- услуги аренды помещений и имущества – 6 468 тыс. руб.,
- услуги аудита и консультационные услуги – 1 368 тыс. руб.,
- материалы – 483 тыс. руб.,
- налоги в себестоимости (налог на имущество, транспортный налог, земельный налог) – 10 540 тыс. руб.,
- командировочный расходы – 369 тыс. руб.,
- ремонт собственного и арендуемого имущества – 1 023 тыс. руб.
- почтовые расходы и услуги связи – 309 тыс. руб.,
- добровольное страхование (ДМС) – 1 435 тыс. руб.,
- прочее (услуги регистратора, программное обеспечение, расходы на обеспечение нормальных условий труда – 1 819 тыс. руб.

Общество оказывает услуги по передаче электрической энергии по установленному тарифу, который утверждается Региональной службой по тарифам Нижегородской области. При формировании тарифа учитываются как экономически обоснованные затраты на содержание электрических сетей, так и инвестиционная составляющая, представляющая собой чистую прибыль Общества, направленную на реализацию проектов в соответствии с утвержденной инвестиционной программой Общества. В отчетном году Обществом допущено снижение запланированной чистой прибыли. Анализ показал, что в отчетном году у Общества из-за нарушений сроков оплаты, предусмотренных договором с Заказчиком (ПАО " МРСК Центра и Приволжья") и недостатка оборотных денежных средств, возникла необходимость привлечения кредитных и заемных средств, что привело к увеличению расходов на уплату процентов за пользование привлеченными средствами и соответственно к снижению планируемой прибыли.

СВЕДЕНИЯ ОБ УЧЕТНОЙ ПОЛИТИКЕ

Учетная политика для целей бухгалтерского учета сформирована с учетом положения ПБУ 1/2008, утвержденного приказом Минфина России от 06.10.2008, и Федерального закона № 402 от 06.12.2011 «О бухгалтерском учете» и направлена на полное и достоверное отражение фактов хозяйственной деятельности общества с учетом производственных особенностей.

Учетная политика для целей налогообложения основывается на выбранной Обществом совокупности допустимых НК РФ способов (методов) определения доходов и расходов, их признания, оценки и распределения, а так же учета необходимых для целей налогообложения показателей финансово-хозяйственной деятельности с учетом изменений в главы 21, 23, 24, 25 и 26 части второй Налогового кодекса РФ.

Общество отражает последствия изменений учетной политики в связи с началом применения ФСБУ 5/2019 перспективно.

СВЕДЕНИЯ ОБ ОТЧЕТНОСТИ

Бухгалтерская отчетность сформирована, исходя из действующих в Российской Федерации правил бухгалтерского учета и отчетности.

По итогам отчетного периода была представлена бухгалтерская отчетность в полном объеме:

- «Бухгалтерский баланс»,

- «Отчет о финансовых результатах»,
- «Отчет об изменениях капитала»,
- «Отчет о движении денежных средств»,
- Пояснения к Бухгалтерскому балансу и отчету о финансовых результатах.

РАСШИФРОВКА ОТДЕЛЬНЫХ ПОКАЗАТЕЛЕЙ ОТЧЕТНОСТИ

По строке 1150 «Основные средства» Бухгалтерского баланса отражена сумма 1 093 719 тыс. руб., в том числе:

- остаточная стоимость основных средств – 803 144 тыс. руб.,
- стоимость объектов капитального строительства – 290 573 тыс. руб., учтенных на сч. 08.03.

Дебиторская задолженность, отраженная по стр. 1230 Бухгалтерского баланса – 125 913 тыс. руб. состоит из:

- авансы выданные – 4 495 тыс. руб.,
- задолженность покупателей и заказчиков – 87 259 тыс. руб., в том числе задолженность ПАО «МРСК Центра и Приволжья» Филиал «Нижевоэнерго» составляет 80 481 тыс. руб.,
- расчеты по налогам и сборам – 30 901 тыс.руб.,
- расчеты с подотчетными лицами – 105 тыс. руб.,
- прочие дебиторы – 3 153 тыс. руб.

Задолженность по договорам займа отражена в бухгалтерском балансе:
долгосрочные обязательства:

- долгосрочные займы - 158 500 тыс. руб. (стр. 1410),
 - проценты по долгосрочным займам – 8 342 тыс. руб. (стр.1450),
- краткосрочные обязательства (кредиты и займы) – 82 574 тыс. руб. (стр.1510), в т.ч.:
- задолженность по кредиту перед ТКБ Банк ПАО по дог.№10-2020/Л-ННД от 16.06.20 – 70 000 тыс. руб.,
 - задолженность по договорам займа – 12 550 тыс. руб.,
 - задолженность по процентам – 23 тыс. руб.

Кредиторская задолженность, отраженная по стр. 1520 Бухгалтерского баланса – 170 965 тыс. руб. состоит из:

- задолженность по расчетам с поставщиками (стр.15201) – 154 485 тыс. руб., в т.ч. ООО «НПЭК» составляет 31 100 тыс. руб.,
- задолженность по налогам и взносам, начисленным по итогам отчетного периода, срок уплаты которых наступит в следующем году – 7 491 тыс. руб.,
- авансы, полученные от покупателей и заказчиков – 6 600 тыс. руб.,
- прочая кредиторская задолженность – 2 389 тыс. руб.

На забалансовом сч. 001 «Арендованные ОС» отражена стоимость арендованных ОС 88 202 тыс. руб.

СВЕДЕНИЯ О СВЯЗАННЫХ СТОРОНАХ

К связанным сторонам АО «ВВЭК» относятся:

акционеры общества:

- Нижегородская область в лице Министерства имущественных и земельных отношений,
- Алексеев Дмитрий Олегович,
- ООО «Энергоинвест»,
- Удодов Александр Евгеньевич,
- Макеев Владимир Павлович,

генеральный директор:

- Свешникова Ольга Николаевна.

Общество владеет 100% долей в уставном капитале ООО «Электросети». Стоимость доли, отраженная в составе финансовых вложений, составляет 1 327 тыс. руб. (стр.1170 Бухгалтерского баланса).

АО «ВВЭК» заключены следующие договоры с Министерством имущественных и земельных отношений Нижегородской области», связанные с основным видом деятельности:

Договор (номер, дата)	Предмет договора	Сумма расходов за 2021 г. (тыс. руб.)
Дог. № 02.5.0402 от 06.08.2019	Аренда земельных участков	657
дог. № 18-4186г от 07.02.2014 от 07.02.14		0,32
дог. № 18-4187г от 13.02.2014 от 13.02.14		0,26
дог. № 18-4188г от 13.02.2014 от 13.02.14		0,80
дог. № 18-4194г от 23.01.2014 от 23.01.14		0,93
дог. № 18-4195г от 04.03.2014 от 04.03.14		38
дог. № 18-4242г от 14.03.2014 от 14.03.14		0,78
дог. № 18-4268г от 21.03.2014 от 21.03.14		0,86
дог. № 18-4275г от 03.04.2014 от 03.04.14		0,48
дог. № 18-4276г от 03.04.2014 от 03.04.14		0,93
дог. № 18-4277г от 03.04.2014 от 03.04.14		1
дог. № 18-4310г от 06.05.2014 от 06.05.14		2
дог. № 18-4976с от 22.03.2016 от 22.03.16		2
дог. № 18-4977с от 22.03.2016 от 22.03.16		4
дог. № 18-4978с от 22.03.2016 от 22.03.16		2
дог. № 26-201о от 22.07.2021 от 20.09.13		12
дог. № А1417 от 20.09.2013 от 20.09.13		9
ДС от 26.12.19 к Согл. № 40 от 26.09.2018 от 26.09.18		0,09

АО «ВВЭК» заключены следующие договоры с ООО «Электросети», связанные с основным видом деятельности:

Договор (номер, дата)	Предмет договора	Сумма расходов за 2021 г. (тыс. руб.)
Дог. № 222/20 от 29.12.2020г. (ЦОП)	Обслуживание потребителей	360
дог. № 23/21 от 16.02.2021	Покупка ОС	53 309
дог. № 124/21 от 02.07.2021 (покупка сооружений)	Покупка ОС	50
дог. № 22/21 от 16.02.2021	Продажа ОС	40 305
дог. № ЭК-43/17 от 31.10.2017 г.	Аренда электросетевого имущества	297
дог. № ЭК-44/17 от 01.11.2017 г.		207
дог. № ЭК-65/19 от 25.10.2019 г.		60
дог. № ЭК-66/19 от 29.10.2019 г.		235

Общая величина кредиторской задолженности Общества перед ООО «Электросети» по балансовому счету 60.1 по состоянию на 31.12.2021 составила 19 518 тыс. руб.

АО «ВВЭК» заключены следующие договоры с Удодовым Александром Евгеньевичем, связанные с основным видом деятельности:

Договор (номер, дата)	Предмет договора	Сумма расходов за 2021 г. (тыс. руб.)
дог. № 30/03-21 от 30.03.2021	займ	20 000

В 2021 году была выплачена заработная плата генеральному директору, а также были начислены страховые взносы.

СОБЫТИЯ ПОСЛЕ ОТЧЕТНОЙ ДАТЫ И УСЛОВНЫЕ ФАКТЫ ХОЗЯЙСТВЕННОЙ ДЕЯТЕЛЬНОСТИ

Событий после отчетной даты, а также условных фактов хозяйственной деятельности, в отчетном периоде в отчетном периоде Общества не было.

СВЕДЕНИЯ О СОВМЕСТНОЙ ДЕЯТЕЛЬНОСТИ

Участия в совместной деятельности, а именно совместного осуществления операций, совместного использования активов и совместного осуществления деятельности, осуществляемой с целью извлечения экономических выгод и требующих отражения в бухгалтерском учете в Обществе, не было.

ОЦЕНОЧНЫЕ ОБЯЗАТЕЛЬСТВА

Оценочные обязательства, связанные с возникновением у работников права на ежегодные оплачиваемые отпуска по законодательству РФ, Обществом не создавались. Резервы по сомнительным долгам обществом не создавались, в связи с отсутствием сомнительной дебиторской задолженности.

ИНФОРМАЦИЯ О ПРИМЕНЕНИИ ПБУ 18/02 «УЧЕТ РАСЧЕТОВ ПО НАЛОГУ НА ПРИБЫЛЬ»

В отчетном периоде Общество применяло ПБУ 18/02, утвержденное Приказом Минфина России от 19 ноября 2002 года №114н.

По итогам отчетного года Обществом получена бухгалтерская прибыль до налогообложения в размере 43 974 тыс. руб.

Прибыль, сформированная в целях налогообложения, составила 47 660 тыс. руб., текущий налог на прибыль начислен в размере 9 532 тыс. руб.

Чистая прибыль отчетного периода составила 34 532 тыс. руб.

ИТОГИ И ПЕРСПЕКТИВЫ

В 2021 году АО «ВВЭК» продолжало работы по дальнейшему развитию электросетевого бизнеса в Нижегородской области в соответствии с Программой Правительства Нижегородской области.

Выполнены работы по строительству, реконструкции, модернизации и техническому перевооружению собственных распределительных сетей и капитальному ремонту арендованных сетей на общую сумму 127,34 млн. руб. с НДС

В 2021 году компания обеспечила бесперебойную передачу электроэнергии на арендованном и собственном оборудовании в следующих районах Нижегородской области: Кстовский, Сергачский, Богородский, Семеновский, Уренский, Вадский, Воскресенский, Воротынский, Кулебакский, Сосновский, Дзержинский, Шахунский, Шарангский, Ветлужский, Пильнинский, Ардатовский, Арзамасский, а так же на собственном оборудовании ПС 110/10 кВ «ГАСТ-2» электросетевого комплекса г. Нижнего Новгорода.

В 2022 году планируется дальнейшее развитие электросетевого бизнеса, а именно завершение реконструкции ПС 110/6 кВ ГАСТ, модернизация распределительных сетей и строительство сетей для подключения новых потребителей, а также приобретение некоторых объектов электросетевого хозяйства Нижегородской области в собственность, за счет инвестиционной составляющей в тарифе и привлечения заемных средств.

На 2022 год объем планируемой выручки составит 743 232,05 тыс. руб. (без НДС), Общество будет продолжать свою финансово-хозяйственную деятельность в обозримом будущем.

Генеральный директор

25 марта 2022 года



О.Н. Свешникова